





BALANCE ABREVIADO

Ejercicio 2018 Cerrado a 31 de diciembre de 2018 expresado en Euros


G46383709		
ASPAS VALENCIA		
		1MF

Espacio destinado a las firmas

ACTIVO	REF.	EJERCICIO18	EJERCICIO17
A) ACTIVO NO CORRIENTE		8.442,27	4.854,76
I. Inmovilizado intangible		0,00	0,00
II. Bienes del Patrimonio Historico		0,00	0,00
III. Inmovilizaciones materiales	5	8.442,27	4.854,76
IV. Inversiones inmobiliarias		0,00	0,00
V. Inversiones en entidades del grupo y asociadas a l.p.		0,00	0,00
VI. Inversiones financieras a largo plazo		0,00	0,00
B) ACTIVO CORRIENTE		161.856,76	128.406,43
I. Activos no corrientes mantenidos para la venta		0,00	0,00
II. Existencias	4	0,00	1.000,00
III. Usuarios y otros deudores de actividad propia.	7	61.331,48	46.425,00
IV. Deudores comerciales y otras cuentas a cobrar		0,00	0,00
V. Fundadores/asociados por desembolsos exigidos		0,00	0,00
VI. Inversiones en entidades del grupo y asociadas a c.p.		0,00	0,00
VII. Inversiones financieras a corto plazo			
VIII. Periodificaciones a corto plazo		0,00	0,00
IX. Efectivo y otros activos líquidos equivalentes		100.525,28	80.981,43
TOTAL ACTIVO (A+B)		170.299,03	133.261,19

BALANCE ABREVIADO


Ejercicio 2018 Cerrado a 31 de diciembre de 2018 expresado en Euros

<p>G46383709</p> <p>ASPAS VALENCIA</p>	 <p>Espacio destinado a las firmas</p>
--	--

PATRIMONIO NETO Y PASIVO	REF.	EJERCICIO 18	EJERCICIO 17
A) PATRIMONIO NETO		174.933,58	134.191,97
A-1) Fondos propios	10	155.114,58	134.191,97
I. Fondo Social		124.526,48	124.521,56
1. Fondo social		124.526,48	124.521,56
2. Fondo social no exigido		0,00	0,00
II. Reservas			
III. Excedentes de ejercicios anteriores		9.670,41	-1.207,43
IV. Excedente del ejercicio	3	20.917,69	10.877,84
A-2) Ajustes por cambios de valor		0,00	0,00
A-3) Subvenciones, donaciones y legados recibidos		19.819,00	0,00
B) PASIVO NO CORRIENTE		0,00	0,00
I. Provisiones a largo plazo		0,00	0,00
II. Deudas a largo plazo		0,00	0,00
1. Deudas con entidades de crédito		0,00	0,00
2. Acreedores por arrendamiento financiero		0,00	0,00
3. Otras deudas a largo plazo		0,00	0,00
III. Deudas con entidades del grupo y asociadas a l.p.		0,00	0,00
IV. Pasivos por impuesto diferido		0,00	0,00
V. Periodificaciones a largo plazo		0,00	0,00
C) PASIVO CORRIENTE		-4.634,55	-930,78
I. Pasivos vinculados a activos no corrientes		0,00	0,00
II. Provisiones a corto plazo		0,00	0,00
III. Deudas a corto plazo	9	-10.438,26	-6.822,09
1. Deudas con entidades de crédito		0,00	0,00
2. Acreedores por arrendamiento financiero		0,00	0,00
3. Otras deudas a corto plazo		-10.438,26	-6.822,09
IV. Deudas con entidades del grupo y asociad. a c.p		0,00	0,00
V. Beneficiarios-acreedores		0,00	0,00
VI. Acreedores comerciales y otras cuentas a pagar	9	5.803,71	5.891,31
1. Proveedores		0,00	0,00
2. Otros acreedores		5.803,71	5.891,31
VII. Periodificaciones a corto plazo		0,00	0,00
TOTAL PATRIMONIO NETO Y PASIVO (A+B+C)		170.299,03	133.261,19

CUENTA DE RESULTADOS ABREVIADA

Ejercicio 2018 Cerrado a 31 de diciembre de 2018 expresado en Euros

<p>G46383709</p> <p>ASPAS VALENCIA</p>	 <p>Espacio destinado a las firmas</p>
--	--

	REF.	EJERCICIO 18	EJERCICIO 17
A) EXCEDENTE DEL EJERCICIO			
1. Ingresos de la entidad por la actividad propia		147.727,81	130.863,01
a) Cuotas de usuarios y afiliados		34.590,00	28.245,00
b) Ingresos de promociones, patroc., y colaboraciones			
c) Subvenciones, donaciones y legados imputados	13	113.137,81	102.618,01
d) Reintegro de subvenciones, donac. Y legados			
2. Ayudas monetarias y otros			
3. Ventas y otros ingresos de activ.mercantil			
4. Variación de existencias de productos			
5. Trabajos realizados para su activo			
6. Aprovisionamientos			
a) Consumo de mercaderías			
b) Consumo de materias primas y otros consumibles			
c) Trabajos realizados por otras empresas			
7. Otros ingresos de la actividad	12	367,67	2.365,14
8. Gastos de personal		-91.114,26	-89.258,21
a) Sueldos, salarios y asimilados		-69.357,96	-67.141,36
b) Cargas sociales	12	-21.756,30	-22.116,85
9. Otros gastos de la actividad	12	-34.731,30	-31.844,58
a) Servicios exteriores		-34.731,30	-31.844,58
b) Tributos			
c) Pérdidas, deterioro y variac.en provisiones o.c			
d) Otros gastos de gestión corriente			
10. Dotaciones para amortiz.inmovilizado	5	-1.332,89	-1.247,52
11. Subv.donac.y legados traspasado a rdos.			
12. Excesos de provisiones			
13. Deterioro y rdos. Enajenaciones inmovilizado			
a) Deterioros y pérdidas			
b) Resultados por enajenaciones			
14. Otros resultados			
A.1) EXCEDENTE DE LA ACTIVIDAD		20.917,03	10.877,84
15. Ingresos financieros		0,66	
a) De participaciones en instrumentos de patrimonio			
b) De valores negociable y otros inst.financieros		0,66	
16. Gastos financieros y asimilados			
a) Por deudas con empresas del grupo y asociadas			
b) Por deudas con terceros			
17. Variación de valor razonable en inst.financ.			
18. Diferencias de cambio			
19. Deterioro y rdo. Enajenaciones inst.financ.			
A.2) EXCEDENTE DE LAS OPERACIONES FINANCIERAS		0,66	
A.3) EXCEDENTE ANTES DE IMPUESTOS		20.917,69	10.877,84
20. Impuesto sobre beneficios			
A.4) VARIACIÓN DEL PATRIMONIO NETO RECO-			

NOCIDA EN EL EXCEDENTE DEL EJERCICIO			
B) INGRESOS Y GASTOS IMPUTADOS DIRECTAM. AL PATRIMONIO NETO			
B1) Variación del patrimonio neto por ingresos y gastos reconocidos directamente en el patrimonio neto			
C) RECLASIFICACIONES AL EXCEDENTE EJERCICIO			
1. Subvenciones recibidas			
C1) Variación del patrimonio neto por reclasificaciones al excedente del ejercicio		0,00	0,00
D) VARIACIONES DEL PATRIMONIO NETO POR ING. Y GTOS. IMPUTADOS DIRECT. AL PATRIMONIO		0,00	0,00
E) RESULTADO TOTAL, VARIAC. DEL PATRIMONIO NETO EN EL EJERCICIO		20.917,69	10.877,84